

Size: 8x16cm
展開:8x32cm

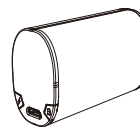
SC APOLLO 7s 真无线立体声蓝牙耳机

初次使用

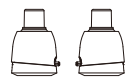
首次使用耳机时，建议先将耳机充满电(充电时间:约2小时)

包装内容物

请检查和确认是否具备以下物品。如果缺漏任何物品，请联系 help@eratolife.com。



(1) 充电盒



(2) 无线蓝牙耳机 (左&右)



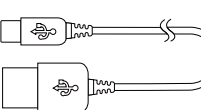
固定器 (S / M / L)



硅胶耳塞 (S / M / L)



Comply T-600 耳塞 (S / M / L)



(1) Micro USB 充电线

配对

- 先将任一左、右耳机并放入耳朵内
- 长按按钮5秒进入配对模式，聆听语音提示：“Power on” (开机) 接着 “Pairing.” (配对中) (先开机并与装置配对者将成为主耳机)
- 从您的蓝牙配对装置列表中点选“APOLLO 7s-L”或“APOLLO 7s-R”，您会听到“Phone connected” (已连接上支持蓝牙的设备)
- 再将另一只耳机放入耳朵内，长按开/关机键达2秒，聆听语音提示：“Power on” (开机) 接着 “Headset connected” (耳机已联机)，表示这两只耳机已同步配对

提醒:您可以任选一只耳机进行蓝牙配对,但建议您将两只耳机同时配对,这样方便您接听电话或激活Siri / Google 语音助手。

操作

多功能一键式按键设计, 仅需按压, 即可启动多种功能, 获得最出色的使用者体验

模式

- 待机模式 – 视频或音乐暂停
- 媒体播放模式 – 视频或音乐播放
- 免持模式 – 来电显示接听电话

开机

长按左耳机或右耳机按键达2秒, 聆听语音提示

关机

于待机模式时, 长按左耳机或右耳机按键达2秒, 即可关机

来电接听

仅需按压左耳机或右耳机按键一次

来电拒接

长按左耳机或右耳机按键达2秒

调整免持装置音量

只能透过装置的音量控制键调整

启动SIRI/GOOGLE NOW

于待机模式时, 按左耳机或右耳机按键2次

播放/暂停音乐或视频

于媒体播放模式时, 仅需按压左耳机或右耳机按键1次即可播放/暂停音乐或视频

调整音乐或影片音量大小

调高音量: 于媒体播放模式时, 连续按右耳机按键两下

(当听到2声哔哔声, 即表示音量达到最大声)

降低音量: 于媒体播放模式时, 连续按左耳机按键两下

播放上一首/下一首曲目

下一首: 于媒体播放模式时, 长按右耳机按键2秒, 将会跳到下一首曲目

回放: 于媒体播放模式时, 长按左耳机按键2秒, 可重头开始播放目前曲目

上一首: 于媒体播放模式时, 长按左耳机按键25秒进入回放后, 于2秒内再次长按左耳机按键, 将会返回前一首曲目

提醒:

- 调高或降低 APOLLO 7s 的音量并不会影响装置的音量
- APOLLO 7s 是针对最新的 iOS 和 Android 系统进行优化, 实际功能将因设备和应用程序而异

ERATOSURROUND™

APOLLO 7s采用数字讯号处理技术, 能够恢复音场的空间距离。藉由驱动单元和电声性能的校准, ERATOSURROUND™可以减少声音失真并创造出更加准确的声音。

模式

- 3D 音场 – 预设音场效果
- 3D Wide 音场 – 感觉置身于演唱会的音乐质量效果

变更 ERATOSURROUND™ 模式

于待机模式且左右耳机皆为配对状态下, 快按左耳机按键4下, ERATOSURROUND™音场模式将会由3D 音场→3D Wide 音场, 再到关闭3D音场做循环变更

模式	LED 指示灯
3D 音场 (预设)	红灯闪2下/声音: 哔哔
3D Wide 音场	灯闪3下/声音: 哔哔哔
3D 音场关闭	红灯闪4下/声音: 哔哔哔哔

观看视频

虽然APOLLO 7s 是专为听音乐所设计, 它也与某些 iOS 和 Android 应用程序兼容, 以利观赏视频。APOLLO 7s 使用最新 CSR 技术和 aptX 音频译码技术, 由于其为真正无线立体声蓝牙耳机, 相较于一般有线耳机, 数据必须同时传送到每只耳机, 有可能会导至于应用程序上播放视频时出现延迟。

为了避免出现延迟情形, 建议可以透过关闭 3D 音场来获得更好的观赏体验。其操作请参见上述说明。

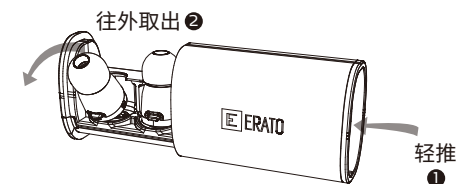
* 实际功能将因设备和应用程序而异

充电盒

APOLLO 7s 充电盒储电量为可充满2只耳机2次的电量

开启充电盒

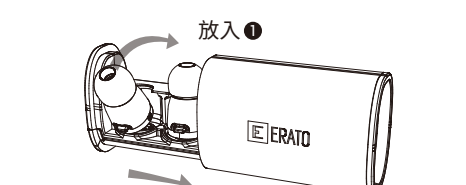
仅需轻推充电盒盒底, 即可开启充电盒。



关闭充电盒

将耳机往内推直到听到“喀”一声, 即表示已开始充电

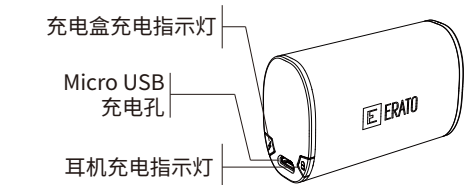
提醒: 请将耳机 LED 指示灯朝外, LED 指示灯亮起红灯表示此副耳机正在充电中



提醒: 当将耳机放入充电盒中, 耳机将会自动关机并开始充电

充电指示及电池电量

- 耳机电量: 3小时音乐播放或 4小时通话时间 (提醒: 当3D音场功能开启时, 会比较耗电)
- 充电时间: 耳机 (100 分钟) / 充电盒 (2 小时)
- 充电盒储电量: 可充满2只耳机2次的电量



耳机充电指示灯

两只耳机皆放入充电盒中:

指示灯 ① 恒亮, 待耳机充电后熄灭

只有一只耳机放入充电盒中:

指示灯 ① 将持续闪烁, 待耳机充电后熄灭

充电盒指示灯

当充电盒电池电力低于30%且左右两只耳机皆放入充电盒中, 指示灯 ② 将持续闪烁, 提醒您需将充电盒连接电源装置

提醒: 如果耳机电量剩不到 5%, 每隔30秒便会听到一次 “Low battery” (电量不足) 的提醒

配戴

为了获得最佳的配戴舒适性和音质, 包装盒内附不同尺寸的硅胶和 Comply 耳塞, 您可以依据您的耳型去做搭配。

提示: 为了获得最佳的收讯效果, 请确保耳机按键朝上

固定器



注意事项

- 请勿将本产品置于汽车中。直接暴露于阳光或热源下可能会导致产品损坏。
- 请勿将本产品暴露在极高温/低温或潮湿的环境中。
- 请勿将金属或其他异物插入本产品, 以免造成产品短路或损坏。
- 请勿任意拆解、破坏、撞击、燃烧或重压本产品。
- 请勿任意丢弃本产品, 本产品包含电池, 请依照当地法规进行回收。
- 如果长时间不使用, 请每三个月为耳机及充电盒充电一次, 以维持电池的使用寿命。
- 请勿让充电盒长时间维持在电力完全用尽的情况下 (LED 指示灯不会亮起), 以免电池损坏。确保充电盒随时都有 30% 以上的电力。

產品規格表

蓝牙版本	4.1
蓝牙模式	A2DP 1.2, AVRCP 1.4, HFP 1.6, HSP 1.2
音频解码格式	aptX/AAC/SBC
无线距离	10 公尺
电量	耳机 - 50 mAh / 充电盒 - 300mAh
单体尺寸	Ø 5.8mm 微型驱动单元
灵敏度	100dB/mW
频率范围	20Hz-20KHz
阻抗	16 Ohm
麦克风灵敏度	-42dB (+/- 2 dB)
防水技术	奈米镀膜
尺寸	耳机: 15.4mm (宽) x 22.2mm (长) / 6.06in (宽) x 8.74in (长) 充电盒: 62.5mm (长) x 40mm (宽) x 25.5mm (高) / 2.46in (长) x 1.6in (宽) x 1in (高)
重量	耳机: 4g x2 (0.14oz x2) / 充电盒: 52g (1.83oz)

True Wireless 蓝牙耳机产品含有害物质或元素						
零件名称	铅 (Pb)	汞 (Hg)	镉 (Cd)	六价铬 (Cr6+)	多溴联苯 (PBB)	多溴联苯醚 (PBDE)
塑料件	○	○	○	○	○	○
五金件	○	○	○	○	○	○
PCBA	○	○	○	○	○	○
电池	○	○	○	○	○	○
耳塞	○	○	○	○	○	○
充电线	○	○	○	○	○	○

有害物质 (RoHS 1134) 和 REACH 限制。
 ○ 表示该有害物质在零件所有材质材料中的含量均在 GB/T 26572 规定的限量要求以下。
 × 表示该有害物质在零件所有材质材料中的含量超过 GB/T 26572 规定的限量要求。
 备注: PCBA 标为“X”表示PCBA内部电路RoHS豁免。
 GB/T 26572 规定的限量要求, 应符合欧盟RoHS指令中 RoHS 附件表规定。

