

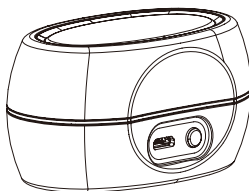
MUSE 5 真无线立体声蓝牙耳机

包装内容物

MUSE 5 无线蓝牙耳机



充电盒



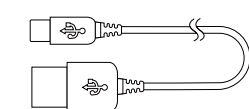
专利 FitSeal™ 耳套



硅胶耳塞(XS/S/M/L)



Micro USB 充电线

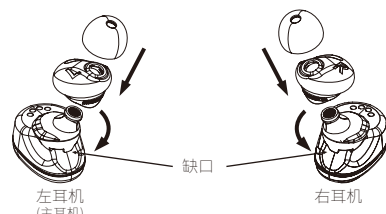


初次使用

首次使用耳机时，建议先将耳机充满电(充电时间：约2小时)

完全贴合设计

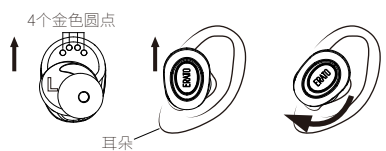
建议选用包装内含专利FitSeal™ 耳套与硅胶耳塞，可搭配出更适合的佩带感觉。请将FitSeal™ 耳套放在相对应的耳机上(L代表左边;R代表右边)



提醒: FitSeal™ 耳套需要装置到耳机上才能达到完全贴合效果。建议可以试试各种不同大小尺寸耳套。

配戴

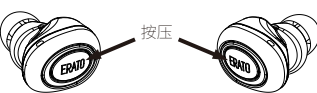
请确认耳机背面左右耳标示(R代表右耳机;L代表左耳机)，并将4个金色圆点朝上并将轻放入耳朵，耳机朝前旋转达到牢靠状态。



配对

- 蓝牙耳机
 - 请确认已开启蓝牙(Bluetooth®)功能
 - 开启Bluetooth 设备后使设备可供搜寻
- 长按左耳机按钮达5秒，聆听语音提示：
 - “Power on” (开机)
 - “Pairing” (配对中)
- 点击选择配对蓝牙设备列表“MUSE 5”
- (左耳机)聆听语音提示：
 - “Paired” (配对)
 - “Your headset is connected” (已连接上设备)
- 长按右耳机按钮达2秒，聆听语音提示
 - “Power on” and a beep(开机)
 - “True wireless stereo connected” (耳机已联机) - 代表左右耳机已成功联机

提醒: 只有左耳机才能与设备配对，而右耳机会与左耳机联机。



操作

一键式多功能按键设计 - MUSE 5可以透过耳机上的按键来执行各种功能。

模式

- 待机模式** - 影音或音乐暂停
- 媒体播放模式** - 影音或音乐播放
- 免持模式** - 来电显示接听电话

提醒: 于免持模式时，只有左耳机有操作功能

开机

- 长按左耳机按钮达2秒并聆听语音提示：
 - Power on” (开机)
 - “Your headset is connected” (已连接上装置)
- 长按右耳机按钮达2秒并聆听语音提示：
 - “Power on” (开机)
 - “True wireless stereo connected” (耳机已联机) - 代表左右耳机已成功联机

关机

- 耳机放入充电盒后将自动关机
- 于待机模式时，长按左耳机或右耳机按钮达2秒即可关机

来电接听

- 按压左耳机按钮1下

来电拒接

- 按压左耳机按钮达2秒

调整免持装置音量

- 只能透过装置的音量控制键调整

启动SIRI/GOOGLE NOW

- 于待机模式时，快双击左耳机或右耳机按钮一次即可拨放/暂停音乐

调整音乐或影片音量大小

- 调高音量：于媒体播放模式时，连续按右耳机按键两下(当听到2声哔哔声，即表示音量达到最大声)
- 降低音量：于媒体播放模式时，连续按左耳机按键两下

播放上一首/下一首曲目

- 下一首：于媒体播放模式时，长按右耳机按钮2秒，将会跳到下一首曲目
- 回放：于媒体播放模式时，长按左耳机按钮2秒，可重头开始播放目前曲目
- 上一首：于媒体播放模式时，长按左耳机按钮2秒进入回放后，于2秒内再次长按，将会返回前一首曲目

ERATOSURROUND™

MUSE 5 采用数字讯号处理技术，能够恢复音场的空间距离。藉由驱动单元和电声性能的校准，ERATOSURROUND™可以减少声音失真并创造出更加准确的声音。

- 3D 音场** - 预设音场效果
- 3D Wide 音场** - 感觉置身于演唱会的音乐质量效果

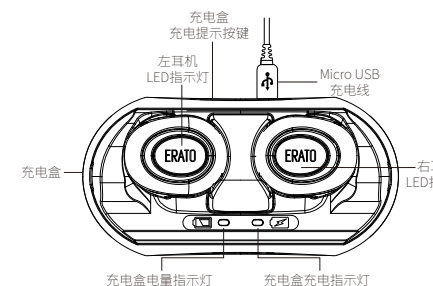
变更 ERATOSURROUND™ 模式

于待机模式且左右耳机皆为配对状态下，快按左耳机按钮4下，ERATOSURROUND™音场模式将会由3D 音场→3D Wide 音场，再到关闭3D音场做循环变更

模式	LED 指示灯
3D 音场 (预设)	红灯闪2下/声音: 哔哔
3D Wide 音场	红灯闪3下/声音: 哔哔哔
3D 音场关闭	红灯闪4下/声音: 哔哔哔哔

充电盒

请将Micro USB 线插入充电孔，以利用充电盒充电



- 耳机电量：4小时音乐播放或6小时通话时间
- 充电时间：耳机及充电盒充电皆约2小时
- 充电盒储电量：可充满2只耳机2次的电量

LED 指示灯

动作	LED 指示灯提示
开机	左耳机: 蓝灯闪一下 右耳机: 红灯闪一下
搜寻配对装置	红蓝灯间隔闪烁
关机	紫灯闪烁一次
待机模式	每5秒蓝灯闪3下
媒体播放/免持模式	每10秒蓝灯闪2下
来电	蓝灯闪烁
充电	红灯闪烁
充满电	维持蓝灯持续1分钟

充电盒

动作	LED 指示灯提示
充电	红色呼吸灯
充满电	LED灯熄灭
按压充电盒电量指示灯	蓝灯： 充电盒尚有电量 红灯： 充电盒电量低于 30%

产品规格表

蓝牙版本	4.1
蓝牙模式	A2DP 1.2·AVRCP 1.4·HFP 1.6·HSP 1.2
音频解碼格式	aptX / AAC / SBC
无线距离	10公尺
电量	100 mAh (单个耳机) 700mAh (充电盒)
单体尺寸	Ø 5.8 微型驱动单元
灵敏度	101dB @ 1kHz
频率范围	20Hz ~ 20KHz
阻抗	16 Ohm
麦克风灵敏度	-42dB(±3dB)
防水技术	奈米镀膜 IPX5
尺寸	耳机: 25.2mm(L) x 20mm(D) x 30mm(H) 充电盒: 78.1mm (L) x 39.2mm (D) x 39.77mm(H)
重量	耳机: 8.5g x 2 充电盒: 46g

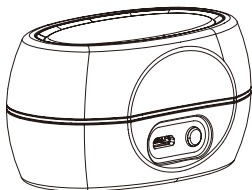
MUSE 5 真无线立体声蓝牙耳机

包装内容物

MUSE 5 无线蓝牙耳机



充电盒



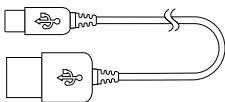
专利 FitSeal™ 耳套



硅胶耳塞(XS/S/M/L)



Micro USB 充电线

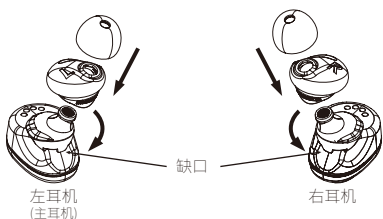


初次使用

首次使用耳机时，建议先将耳机充满电(充电时间：约2小时)

完全贴合设计

建议选用包装内含专利FitSeal™ 耳套与硅胶耳塞，可搭配出更适合的佩带感觉。请将FitSeal™ 耳套放在相对应的耳机上(L代表左边;R代表右边)

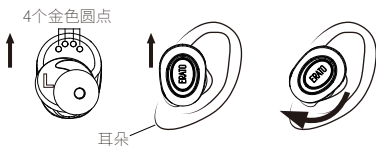


提醒：FitSeal™ 耳套需要装置到耳机上才能达到完全贴合效果。

建议可以试试各种不同大小尺寸耳套。

配戴

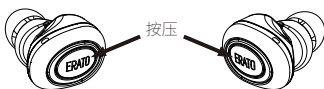
请确认耳机背面左右耳标示(R代表右耳机;L代表左耳机),并将4个金色圆点朝上并将轻放入耳朵，耳机朝前旋转达到牢靠状态。



配对

1. 蓝牙设备
 - 请确认已开启蓝牙(Bluetooth®)功能
 - 开启Bluetooth 设备后使设备可供搜寻
2. 长按左耳机按钮达5秒,聆听语音提示:
 - “Power on” (开机)
 - “Pairing” (配对中)
3. 点击选择配对蓝牙设备列表“MUSE 5”
- 4 (左耳机)聆听语音提示:
 - “Paired” (配对)
 - “Your headset is connected” (已连接上设备)
5. 长按右耳机按钮达2秒,聆听语音提示
 - “Power on” and a beep(开机)
 - “True wireless stereo connected” (耳机已联机) - 代表左右耳机已成功联机

提醒:只有左耳机才能与设备配对,而右耳机会与左耳机联机。



操作

一键式多功能按键设计 - MUSE 5可以透过耳机上的按键来执行各种功能。

模式

- **待机模式** - 影音或音乐暂停
- **媒体播放模式** - 影音或音乐拨放
- **免持模式** - 来电显示接听电话

提醒:于免持模式时,只有左耳机有操作功能

开机

1. 长按左耳机按键达2秒并聆听语音提示：
 - Power on” (开机)
 - “Your headset is connected” (已连接上装置)
2. 长按右耳机按键达2秒并聆听语音提示：
 - “Power on” (开机)
 - “True wireless stereo connected” (耳机已联机)
 - 代表左右耳机已成功联机

关机

- 耳机放入充电盒后将自动关机
- 于待机模式时, 长按左耳机或右耳机按钮达2秒即可关机

来电接听

- 按压左耳机按键1下

来电拒接

- 按压左耳机按键达2秒

调整免持装置音量

- 只能透过装置的音量控制键调整

启动SIRI/GOOGLE NOW

- 于待机模式时, 快双击左耳机或右耳机按钮

播放/暂停音乐或影片

- 于媒体拨放模式时, 仅需按压左耳机或右耳机按钮一次即可拨放/暂停音乐

调整音乐或影片音量大小

- 调高音量: 于媒体拨放模式时, 连续按右耳机按钮两下 (当听到2声哔哔声, 即表示音量达到最大声)
- 降低音量: 于媒体拨放模式时, 连续按左耳机按钮两下

播放上一首/下一首曲目

- 下一首: 于媒体播放模式时, 长按右耳机按钮2秒, 将会跳到下一首曲目
- 回放: 于媒体播放模式时, 长按左耳机按钮2秒, 可重头开始播放目前曲目
- 上一首: 于媒体播放模式时, 长按左耳机按钮2秒进入回放后, 于2秒内再次长按, 将会返回前一首曲目

ERATOSURROUND™

MUSE 5 采用数字讯号处理技术，能够恢复音场的空间距离。藉由驱动单元和电声性能的校准，ERATOSURROUND™可以减少声音失真并创造出更加准确的声音。

- **3D 音场** – 预设音场效果
- **3D Wide 音场** – 感觉置身于演唱会的音乐质量效果

变更 ERATOSURROUND™ 模式

于待机模式且左右耳机皆为配对状态下，快按左耳机按钮4下，ERATOSURROUND™音场模式将会由3D 音场→3D Wide 音场，再到关闭3D音场做循环变更

模式	LED 指示灯
3D 音场 (预设)	红灯闪2下/声音: 哔哔
3D Wide 音场	红灯闪3下/声音: 哔哔哔
3D 音场关闭	红灯闪4下/声音: 哔哔哔哔

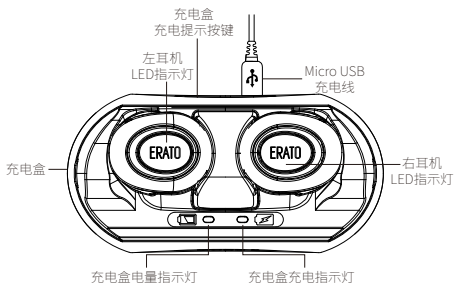
观看影片

虽然MUSE 5 是专为听音乐所设计，它也与某些 iOS 和Android 应用程序兼容以利观赏影片。MUSE 5 使用最新CSR 技术和 aptX 音频译码技术，由于其为真正无线立体声蓝牙耳机，相比于一般有线耳机，数据必须同时传送到每只耳机，有可能会致于应用程序上播放影片时出现延迟。为了避免出现延迟情形，建议可以透过关闭 3D 音场来获得更好的观赏体验。其操作请参见上述说明。

* 延迟情形将因设备和应用程序而异

充电盒

请将Micro USB 线插入充电孔，以利充电盒充电



- 耳机电量：4小时音乐播放或6小时通话时间
- 充电时间：耳机及充电盒充电皆约2小时
- 充电盒储电量：可充满2只耳机2次的电量

LED 指示灯

耳机

动作	LED 指示灯提示
开机	左耳机:蓝灯闪一下 右耳机:红灯闪一下
搜寻配对装置	红蓝灯间隔闪烁
关机	紫灯闪烁一次
待机模式	每5秒蓝灯闪3下
媒体播放/ 免持模式	每10秒蓝灯闪2下
来电	蓝灯闪烁
充电	红灯闪烁
充满电	维持蓝灯持续1分钟

充电盒

动作	LED 指示灯提示
充电	红色呼吸灯
充满电	LED灯熄灭
按压充电盒 电量指示灯	蓝灯: 充电盒尚有电量 红灯: 充电盒电量低于 30%

产品规格表

蓝牙版本	4.1
蓝牙模式	A2DP 1.2、AVRCP 1.4、 HFP 1.6、HSP 1.2
音频解码格式	aptX / AAC / SBC
无线距离	10公尺
电量	100 mAh (单个耳机) 700 mAh (充电盒)
单体尺寸	Ø 5.8 微型驱动单元
灵敏度	101dB @ 1kHz
频率范围	20Hz ~ 20KHz
阻抗	16 Ohm
麦克风灵敏度	-42dB(±3dB)
防水技术	奈米镀膜 IPX5
尺寸	耳机: 25.2mm(L) x 20mm(D) x 30mm(H) 充电盒: 78.1mm (L) x 39.2mm (D) x 39.77mm(H)
重量	耳机: 8.5g x 2 充电盒: 46g