

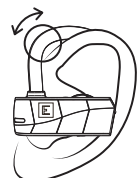
Size:8x16cm
展開:8x32cm

TC

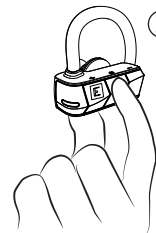
ERATO

RIO 3 說明書

① 調整可彎曲耳掛，
扣緊耳朵，貼合耳型



② 按壓左耳機開/關機鍵 5 秒
- 聆聽語音提示



POWER ON

PAIRING

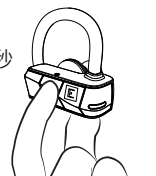
③ 配對

④ 選取“RIO 3”

PHONE
CONNECTED



⑤ 按壓右耳機開/關機鍵 2 秒
- 聆聽語音提示



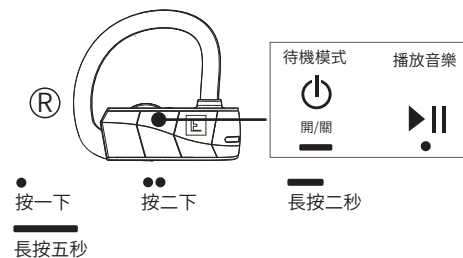
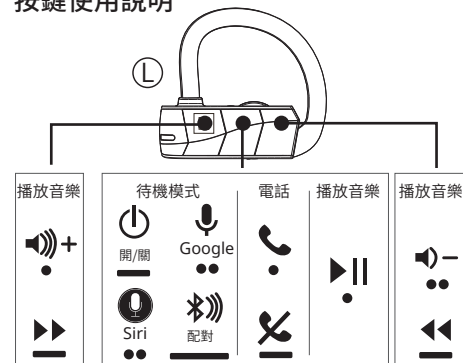
POWER ON

HEADSET CONNECTED

53

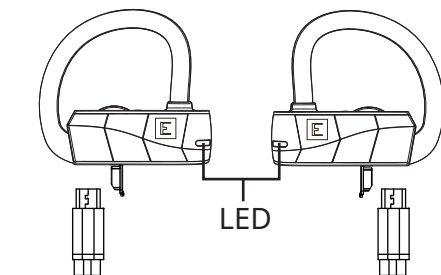
ERATO

按鍵使用說明



充電指示燈號說明

打開USB蓋，插入Micro USB線進行充電，充電時LED亮紅色，充飽後LED亮白色。



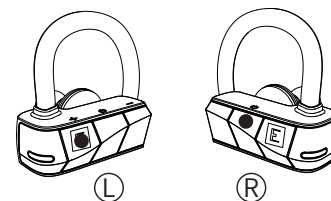
54

ERATO

左右耳機連線

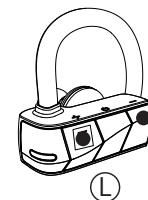
左右耳機需為關機狀態。

將左耳先開機，然後同時按住左耳「+鍵」和右耳「電源鍵」五秒鐘，聽到 true wireless stereo pairing 後放開，再聽到 headset connected後，左右耳機完成配對。



恢復出廠設定

左耳開機後，同時按著「+鍵」和「-鍵」五秒鐘，看到LED燈號出現紅白閃兩下後，即恢復出廠預定值。



LED燈號說明

| 動作說明 | LED燈號 |
|-----------|----------|
| 開機 | 白燈閃一秒 |
| 關機 | 紅燈閃一秒 |
| 配對 | 紅白燈交替閃爍 |
| 音樂播放 | 白色呼吸燈 |
| 以SBC解碼播放 | 左耳機紅燈閃一下 |
| 以AAC解碼播放 | 左耳機紅燈閃二下 |
| 以aptX解碼播放 | 左耳機紅燈閃三下 |
| 來電 | 白燈循環連閃五下 |

55

ERATO

| | |
|---------|------------|
| 電力不足 | 所有燈號以紅燈顯示 |
| 充電中 | 紅燈恆亮 |
| 充電完成 | 白燈恆亮 |
| 恢復出廠設定值 | 紅白燈一起亮，閃兩次 |

技術規格

| | |
|--------|---------------------------------------|
| 藍芽版本 | 4.2 |
| 藍芽模式 | A2DP 1.3, AVRCP 1.6, HFP 1.6, HSP 1.2 |
| 音頻解碼格式 | aptX / AAC / SBC |
| 無線距離 | 10公尺(30英尺) |
| 電池容量 | 130 mAh/ each |
| 單體尺寸 | Ø 14.2mm Comply 惰性喇叭 |
| 靈敏度 | 100 db@1kHz |
| 頻率範圍 | 20Hz ~ 20KHz |
| 阻抗 | 32 Ohm |
| 麥克風靈敏度 | -38dB (+, - 3dB) |
| 防水技術 | 奈米鍍膜 IPX5 |
| 尺寸 | 51mm(L) x 34mm(D) x 46mm(H) |
| 重量 | 14g x 2 |

操作指引

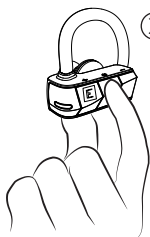
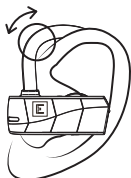
- 耳機：6小時音樂播放或8小時通話時間
- 充電時間：2小時

** (首次使用耳機時，建議先將耳機充飽電)

56

RIO 3 說明書

- ① 調整可彎曲耳掛，
扣緊耳朵，貼合耳型



- ② 按壓左耳機開/關機鍵 5 秒
- 聆聽語音提示



POWER ON



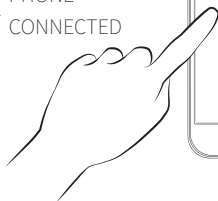
PAIRING

- ③ 配對

- ④ 選取“RIO 3”



PHONE
CONNECTED



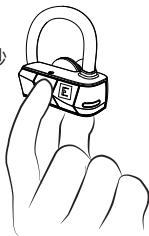
- ⑤ 按壓右耳機開/關機鍵 2 秒
- 聆聽語音提示



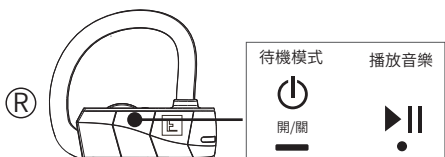
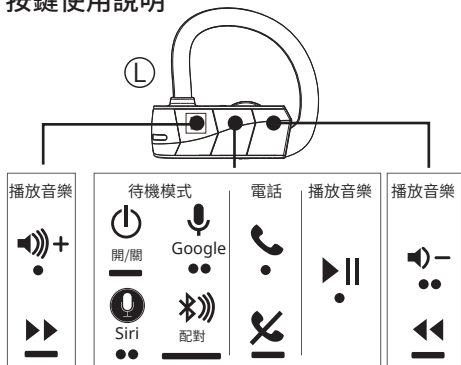
POWER ON



HEADSET CONNECTED



按鍵使用說明



● 按一下

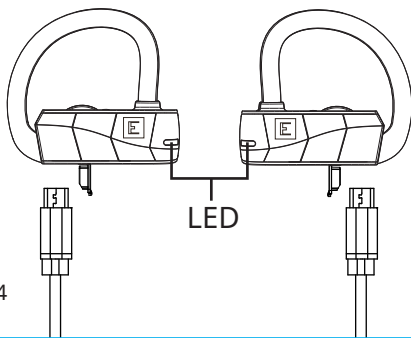
●● 按二下

— 長按二秒

— 長按五秒

充電指示燈號說明

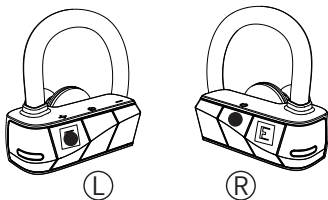
打開USB蓋，插入Micro USB線進行充電，充電時LED亮紅色，充飽後LED亮白色。



左右耳機連線

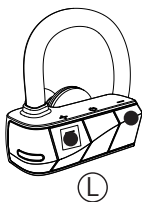
左右耳機需為關機狀態。

將左耳先開機，然後同時按住左耳「+鍵」和右耳「電源鍵」五秒鐘，聽到 true wireless stereo pairing 後放開，再聽到 headset connected 後，左右耳機完成配對。



恢復出廠設定

左耳開機後，同時按著「+鍵」和「-鍵」五秒鐘，看到 LED 燈號出現紅白閃兩下後，即恢復出廠預定值。



LED燈號說明

| 動作說明 | LED燈號 |
|-----------|----------|
| 開機 | 白燈閃一秒 |
| 關機 | 紅燈閃一秒 |
| 配對 | 紅白燈交替閃爍 |
| 音樂播放 | 白色呼吸燈 |
| 以SBC解碼播放 | 左耳機紅燈閃一下 |
| 以AAC解碼播放 | 左耳機紅燈閃二下 |
| 以aptX解碼播放 | 左耳機紅燈閃三下 |
| 來電 | 白燈循環連閃五下 |

| | |
|---------|------------|
| 電力不足 | 所有燈號以紅燈顯示 |
| 充電中 | 紅燈恆亮 |
| 充電完成 | 白燈恆亮 |
| 恢復出廠設定值 | 紅白燈一起亮,閃兩次 |

技術規格

| | |
|--------|---|
| 藍芽版本 | 4.2 |
| 藍芽模式 | A2DP 1.3, AVRCP 1.6 , HFP 1.6 ,HSP 1.2 |
| 音頻解碼格式 | aptX / AAC / SBC |
| 無線距離 | 10公尺(30英尺) |
| 電池容量 | 130 mAh/ each |
| 單體尺寸 | Ø 14.2mm Comply 惰性喇叭 |
| 靈敏度 | 100 db@1kHz |
| 頻率範圍 | 20Hz ~ 20KHz |
| 阻抗 | 32 Ohm |
| 麥克風靈敏度 | -38dB (+, - 3dB) |
| 防水技術 | 奈米鍍膜 IPX5 |
| 尺寸 | 51mm(L) x 34mm(D) x 46mm(H) |
| 重量 | 14g x 2 |

操作指引

- 耳機：6小時音樂播放或8小時通話時間
- 充電時間：2小時

** (首次使用耳機時,建議先將耳機充飽電)