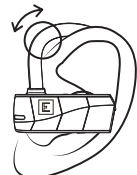
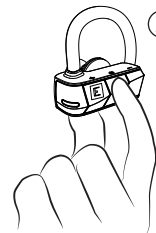


## RIO 3 หูฟังไร้สายทรู

① ปรับส่วนเกี่ยวยึดหูบนรอบๆ หูให้พอดี



② กดที่หูฟังซ้ายนาน 5 วิ (ปุ่มเปิดปิด) - ฟังเสียงแสดงความพร้อม



POWER ON  
PAIRING

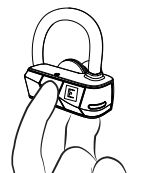
③ จับคู่

④ แตะที่ "RIO 3"

PHONE  
CONNECTED



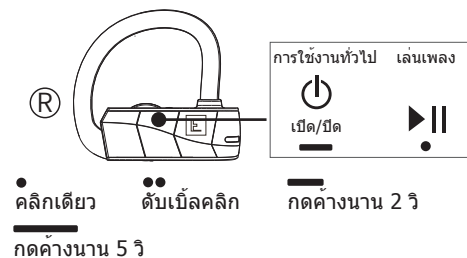
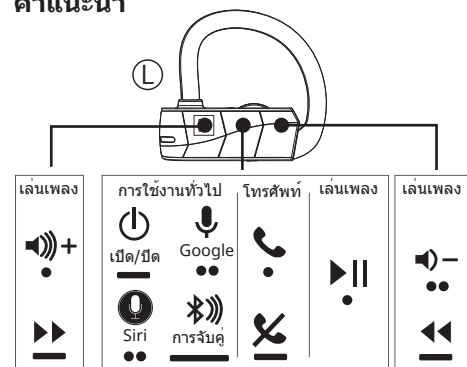
⑤ กดที่หูฟังขวานาน 2 วิ - ฟังเสียงแสดงความพร้อม



POWER ON  
HEADSET CONNECTED

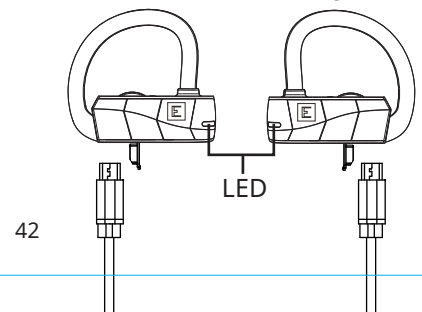
41

## คำแนะนำ



คลิกเดียว    ดับเบิลคลิก    กดค้างนาน 2 วิ  
กดค้างนาน 5 วิ

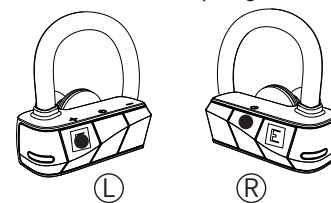
**ตัวชี้วัดการชาร์จไฟและประกาศ**  
เปิดฝาครอบชาร์จ USB และใส่สาย micro USB เพื่อชาร์จ  
สถานะกำลังชาร์จ ไฟ LED เปลี่ยนเป็นสีแดง และจะเปลี่ยนเป็นสีขาวหลังจากชาร์จหูฟังได้เต็ม



42

## การเชื่อมต่อชุดหูฟัง

ก่อนอื่นให้เปิดหูฟังก่อน แล้วเปิดหูฟังด้านซ้ายโดยการกดปุ่ม "+" บนหูฟังปุ่มซ้ายและปุ่ม "Power" บนหูฟังด้านขวานาน 5 วินาที คุณจะได้ยินเสียง "true wireless stereo pairing" ตามด้วย "true wireless stereo pairing" จากนั้นปล่อยปุ่ม



## รีเซ็ตค่าจากโรงงาน

เพื่อที่จะรีเซ็ต ให้เปิดหูฟังด้านซ้ายก่อนแล้วจึงกดปุ่ม "+" และ "-" พร้อมกันเป็นเวลา 5 วินาที ไฟ LED จะกะพริบเป็นสีแดงและสีขาวสองครั้ง หูฟังถูกรีเซ็ตแล้ว



## ขณะนี้หูฟังได้รีเซ็ตแล้ว

การกระทำ	สัญญาณไฟ LED
เปิด	ไฟ LED สีขาวกะพริบ 1 วินาที
ปิด	ไฟ LED สีแดงกะพริบ 1 วินาที
การจับคู่	ไฟ LED แดงและขาวกะพริบสลับกัน
เล่นเพลง	ไฟสีขาวหรือลง
รองรับการเข้ารหัสอডিโอ SBC	ไฟแดงกะพริบหนึ่งครั้ง (หูฟังซ้าย)
รองรับการเข้ารหัสอডিโอ AAC	ไฟแดงกะพริบสองครั้ง
รองรับการเข้ารหัสอডিโอ aptX	ไฟแดงกะพริบสามครั้ง

43

โทรศัพท์	ไฟขาวกะพริบห้าครั้ง (วนซ้ำ)
แบตเตอรี่ต่ำ	ไฟ LED ทั้งหมดจะเป็นสีแดง
กำลังชาร์จ	ไฟ LED สีแดง (ติดนิ่ง)
ชาร์จเต็ม	ไฟ LED สีขาว (ติดนิ่ง)
รีเซ็ตค่าจากโรงงาน	ไฟ LED แดงและขาวกะพริบสองครั้ง

## คุณสมบัติเฉพาะทางเทคนิค

คุณสมบัติเฉพาะ Bluetooth	BT Version 4.2
โปรไฟล์ Bluetooth	A2DP 1.3, AVRCP 1.6, HFP 1.6, HSP 1.2
การเข้ารหัสอডিโอที่รองรับ	aptX / AAC / SBC
ระยะไวเลส (จากอุปกรณ์ที่จับคู่)	10 ม. (30 ฟุต)
ความจุแบตเตอรี่	130 mAh / แต่ละก้อน
ขนาดไดรฟ์เวอร์	Ø 14.2 มม. เข้ากับไดอะแกรมไดรฟ์เวอร์
ความไว	100 db@1kHz
ความถี่	20Hz, 20KHz
ค่าความต้านทาน	32 โอห์ม
ไมโครโฟน	-38dB (+, - 3dB)
ความไวอินพุต MEMS	
แบบทุกทิศทาง	
การกันน้ำ	การเคลือบนาโน IPX5
มิติ	51 มม. (ย) x 34 มม. (ก) x 46 มม. (ส)
น้ำหนัก	14 ก. x 2

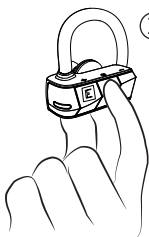
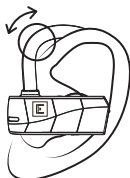
## การใช้งาน

- ชุดหูฟัง: เวลาเล่นเพลง 6 ชม. / เวลาคุยสาย 8 ชม.
- ใช้เวลาในการชาร์จ: 2 ชั่วโมง
- \*\* (คุณต้องชาร์จหูฟังให้เต็มก่อนที่จะใช้งานครั้งแรก)

44

# RIO 3 หูฟังไร้สายทรู

- ① ปรับส่วนเกี่ยวยึดหูรอบๆ  
หูให้พอดี



- ② กดที่หูฟังซ้ำนาน 5 วิ  
(ปุ่มเปิดปิด) -  
ฟังเสียงแสดงความพร้อม



POWER ON



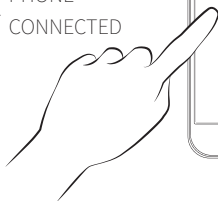
PAIRING

- ③ จับคู่

- ④ แตะที่ “RIO 3”



PHONE  
CONNECTED



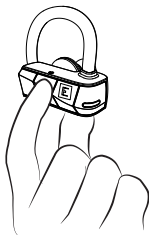
- ⑤ กดที่หูฟังชวนาน 2 วิ -  
ฟังเสียงแสดงความพร้อม



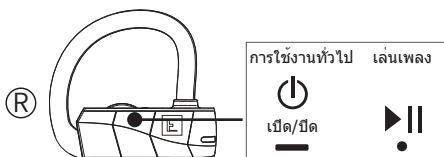
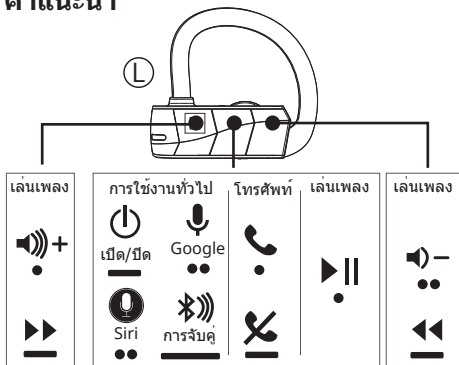
POWER ON



HEADSET CONNECTED



## คำแนะนำ

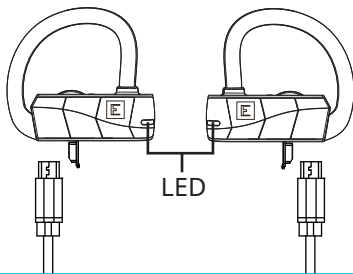


- คลิ๊กเดียว
- ดับเบิ้ลคลิ๊ก
- กดค้างนาน 2 วิ
- กดค้างนาน 5 วิ

## ตัวชี้วัดการชาร์จไฟและประกาศ

เปิดฝาครอบชาร์จ USB และใส่สาย micro USB เพื่อชาร์จ

สถานะกำลังชาร์จ ไฟ LED เปลี่ยนเป็นสีแดง และจะเปลี่ยนเป็นสีขาวหลังจากชาร์จหุ้ฟงได้เต็ม

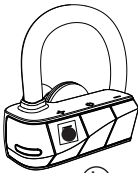


## การเชื่อมต่อชุดหูฟัง


ก่อนอื่นให้เปิดหูฟังก่อน

แล้วเปิดหูฟังด้านซ้ายโดยการกดปุ่ม "+"

บนหูฟังปุ่มซ้ายและปุ่ม "Power" บนหูฟังด้านขวามานาน 5 วินาที คุณจะได้ยินเสียง "true wireless stereo pairing" ตามด้วย "true wireless stereo pairing" จากนั้นปล่อยปุ่ม



(L)



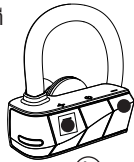
(R)

## รีเซ็ตค่าจากโรงงาน

เพื่อที่จะรีเซ็ต ให้เปิดหูฟังด้านซ้ายก่อนแล้วจึงกดปุ่ม "+" และ "-" พร้อมกันเป็นเวลา 5 วินาที

ไฟ LED

จะกะพริบเป็นสีแดงและสีขาวสองครั้ง  
หูฟังถูกรีเซ็ตแล้ว



(L)

## ขณะนี้หูฟังได้รีเซ็ตแล้ว

การกระทำ	สัญญาณไฟ LED
เปิด	ไฟ LED สีขาวกะพริบ 1 วินาที
ปิด	ไฟ LED สีแดงกะพริบ 1 วินาที
การจับคู่	ไฟ LED แดงและขาวกะพริบสลับกัน
เล่นเพลง	ไฟสีขาวหรือแดง
รองรับการเข้ารหัสสออดีโอ SBC	ไฟแดงกะพริบหนึ่งครั้ง (หูฟังซ้าย)
รองรับการเข้ารหัสสออดีโอ AAC	ไฟแดงกะพริบสองครั้ง
รองรับการเข้ารหัสสออดีโอ aptX	ไฟแดงกะพริบสามครั้ง

โทรศัพท์	ไฟขาวกะพริบห้าครั้ง (วนซ้ำ)
แบตเตอรี่ต่ำ	ไฟ LED ทั้งหมดจะเป็นสีแดง
กำลังชาร์จ	ไฟ LED สีแดง (ติดนิ่ง)
ชาร์จเต็ม	ไฟ LED สีขาว (ติดนิ่ง)
รีเซ็ตค่าจากโรงงาน	ไฟ LED แดงและขาวกะพริบสองครั้ง

## คุณสมบัติเฉพาะทางเทคนิค

คุณสมบัติเฉพาะ Bluetooth	BT Version 4.2
โปรไฟล์ Bluetooth	A2DP 1.3, AVRCP 1.6 , HFP 1.6 ,HSP 1.2
การเข้ารหัสออดิโอที่รองรับ	aptX / AAC / SBC
ระยะไวรเลส (จากอุปกรณ์ที่จับคู่)	10 ม. (30 ฟุต)
ความจุแบตเตอรี่	130 mAh / แต่ละก้อน
ขนาดไดรฟ์เวอร์	Ø 14.2 มม. เข้ากับไดอะแกรมไดรฟ์เวอร์
ความไว	100 db@1kHz
ความถี่	20Hz, 20KHz
ค่าความต้านทาน	32 โอห์ม
ไมโครโฟน ความไวอินพุต MEMS แบบทุกทิศทาง	-38dB (+, - 3dB)
การกันน้ำ	การเคลือบนาโน IPX5
มิติ	51 มม. (ย) x 34 มม. (ก) x 46 มม.(ส)
น้ำหนัก	14 ก. x 2

## การใช้งาน

- ชุดหูฟัง: เวลาเล่นเพลง 6 ชม. / เวลาคุยสาย 8 ชม.
  - ใช้เวลาในการชาร์จ: 2 ชั่วโมง
- \*\* (คุณต้องชาร์จหูฟังให้เต็มก่อนที่จะใช้งานครั้งแรก)