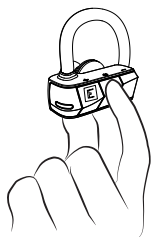
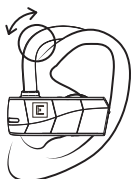


RIO 3 Skutečně bezdrátová sluchátka

- ① UPRAVTE PRUŽNÝ UŠNÍ HÁČEK, ABY BEZPEČNĚ PADL KOLEM UCHA



- ② 5 SEC TISKNĚTE LEVÉ SLUCHÁTKO (TLAČÍTKO ZAPNUTÍ) - DOKUD NEUSLYŠÍTE HLASOVÉ POKYNY

-  POWER ON
-  PAIRING

- ③ PÁROVÁNÍ

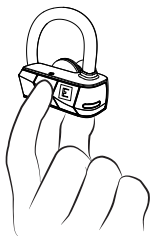
- ④ STISKNĚTE „RIO 3“ NA VAŠEM ZAŘÍZENÍ YOUR DEVICE

-  PHONE CONNECTED

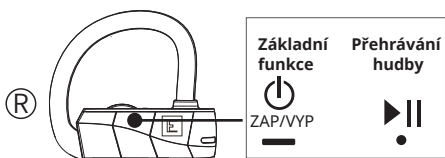
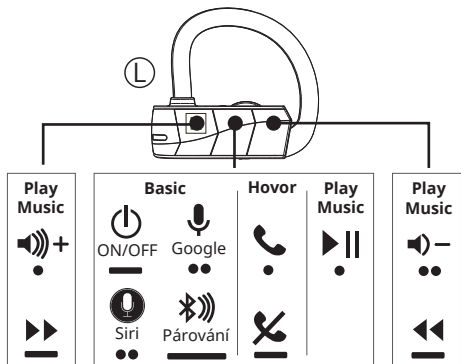


- ⑤ STISKNĚTE A PŘIDRŽTE TLAČÍTKO ZAPNUTÍ NA PRAVÉM SLUCHÁTKU PO DOBU 2 SEKUND - DOKUD NEUSLYŠÍTE HLASOVÉ POKYNY

-  POWER ON
-  HEADSET CONNECTED



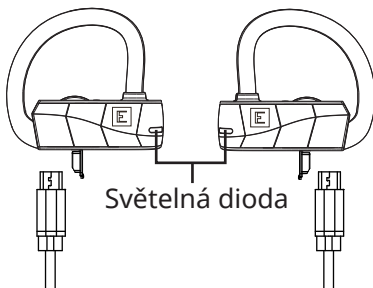
Funkce tlačítek



- Jedno kliknutí
- Dvě kliknutí
- Dlouhé stisknutí na 2 sekund
- Dlouhé stisknutí na 5 sekund

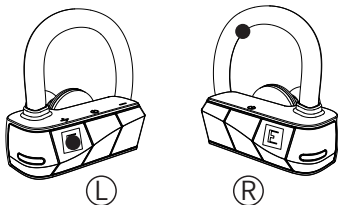
Světelné ukazatele napájení a oznámení

Otevřete kryt nabíječky USB a vložte kabel Mikro USB pro nabití. Kontrolka LED se při nabíjení rozsvítí červeně a po úplném nabití sluchátek bíle.



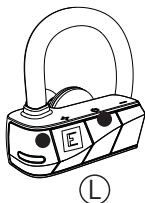
Synchro sluchátek

Synchro sluchátek Vypněte sluchátka. Stiskněte a přidržte tlačítko „+“ na levém sluchátku a tlačítko „Napájení“ na pravém sluchátku po dobu 5 sekund, dokud neuslyšíte „true wireless stereo pairing“ (skutečně bezdrátové stereo spárování) a „headset connected“ (sluchátka připojena). Obě sluchátka budou nyní plně připojena a spárována.



Reset na výrobní nastavení

Nejprve zapněte levé sluchátko. Pak stiskněte a přidržte tlačítko „+“ a „-“ na levém sluchátku po dobu 5 sekund, dokud jeho LED kontrolka nezabliká červeně a bíle dvakrát. Nyní jsou sluchátka vyresetována.



Ukazatelé LED kontroliek

Akce	Ukazatelé LED kontroliek
Napájení zapnuto	Bílá kontrolka LED bliká 1 sekundu
Napájení vypnuto	Červená kontrolka LED bliká 1 sekundu

Párování	Červená a bílá kontrolka LED blikají střídavě
Přehrávání hudby	Bílé pulzující světlo
podporovat SBC kodek zvuku	Jedna blikající červená (Levé sluchátko)
podporovat AAC kodek zvuku	Červená kontrolka LED blikne dvakrát
podporovat aptX kodek zvuku	Červená kontrolka LED blikne třikrát
Hovor	Bílá kontrolka LED blikne pětkrát (cyklus se opakuje)
Slabá baterie	Všechny kontrolky LED svítí červeně
Nabíjení	Červená LED (Stálá)
Plně nabito	Bílá LED (Stálá)
Reset na výrobní nastavení	Červená a bílá kontrolka LED bliknou dvakrát

Technické údaje

Verze Bluetooth	Verze Bluetooth 4.2
Profil Bluetooth	A2DP 1.3, AVRCP 1.6, HFP 1.6, HSP 1.2
Podporované kodeky zvuku	aptX / AAC / SBC
Bezdrátový dosah (od spárovaného zařízení)	10 M (30 stop)

Kapacita baterie	130 mAh / každé
Velikost dynamického měniče	Ø 14,2 mm membránový ovladač
Citlivost	100 db@1 kHz
Frekvence	20 Hz ~ 20 KHz
Impedence	32 Ohm
MikrofonVstupní citlivost všesměrového typu MEMS	-38 dB (+, - 3 dB)
Vodotěsný	IPX5
Rozměry	51mm (L) x 34 mm (D) x 46 mm (H)
Hmotnost	14 g x 2

Doba baterie:

- Sluchátka: 6 hod přehrávání hudby / 8 hod hovoru
- 2 hod do plného nabití

**Důležité: Před prvním použitím sluchátka zcela nabijte